

ČASOPIS

ZÁKLADNÍ ŠKOLY A MATEŘSKÉ ŠKOLY VYŠKOV, LETNÍ POLE

www.zsletnipole.cz



LETŇÁČEK



Podzim 2015

OBSAH

Obsah

Obsah.....	1
Úvod.....	2
Školní zprávy.....	2
Podzimní omalovánka.....	7
Bludiště.....	7
Podzimní básničky a hádanka.....	8
Podzimní víla.....	9
Básničky našich žáků.....	10
Osmisměrka.....	11
Matematická skrývačka.....	12
Strašidýlka.....	13
Cesta pro skřítku.....	14
Schovaná zvířátka.....	15
Zvířátka z kaštanů.....	16
Dlabání dýně.....	17
Dýňová polévka.....	18
Ze světa rostlin.....	19
Ze světa zvířat.....	20
Péče o zdraví.....	21

Úvod

Milí čtenáři,

úvodem tohoto podzimního čísla roku 2015 bych Vás chtěla všechny přivítat v dalším školním roce.

Jsem moc ráda, že se mohu dále podílet na tvorbě našeho školního časopisu Letňáček.

Budu Vám vděčná, pokud projevíte zájem a stanete se redaktory. Není na tom vůbec nic těžkého, stačí mít trošku volného času, chuť zapojit svou fantazii a vytvořit jakýkoliv příspěvek (hádanku, vtip, úkol, křížovku, básničku, pohádku....).

Chci Vám všem popřát, ať se Vám ve školním roce 2015 / 2016 daří a těším se na naši další spolupráci.

Mějte se krásně a užívejte podzimu. ☺

p. uč. Bařinová

Školní zprávy

Staráme se o životní prostředí, jsme součástí projektu "72 hodin"

Ve čtvrtek 8. 10. 2015 ve 12,00 hodin byl celostátně odstartován projekt „ 72 hodin – MÁKNEM A BUDE TO“, zaměřený na ochranu přírody. Letos se přihlásilo 29 183 dobrovolníků a mezi nimi byli již tradičně žáci naší školy a letos i děti z naší nové školky. Bylo to celkem 316 osob. 28 dětí z MŠ, 141 dětí z I. stupně, 133 žáků z II. stupně a 14 pedagogických pracovníků.

Ti nejmenší, děti z 1- 3. tříd, spojili síly se staršími spolužáky a společně provedli drobný úklid na školní zahradě, upravili bylinkovou zahrádku a určovali, k čemu se která bylinka užívá. Společné činnosti děti bavily, ale zároveň si uvědomily, že zahrada je nejen pro zábavu a okrasu, ale také pro užitek a je třeba se o ni starat a přírodu si chránit. Pátáci se zaměřili na růst stromu a spočítali letokruhy lípy, vysazené v roce 1900. Na řezu kmenem stodesetileté lípy si pak vyznačili různé události, které se během této doby staly.

Prvňáčky také zaujal strom. Z papíru vytvořili velkou třešeň. Společně ji vybarvili, vzájemně se u toho doplňovali a kontrolovali. Třešničky i s přáním si vyráběl pak už každý sám. Svoji třešeň přinesly děti v pátek na školní zahradu, kde se účastnily sázení stromu. Dětem se akce moc líbila, bavilo je podílet se na společné práci.

Jejich starší spolužáci, žáci 9. ročníku, vykopali jámu pro sázený strom. „Zemina byla jako skála, ale zvládli jsme to“ konstatovali žáci. Hoši zvládli ale mnohem víc. Zametli chodníky, hrabali listí a připravili keře na školní zahradě na zimu.

V pátek 9. 10. projekt na naší škole vrcholil. Děti ze čtvrtých a pátých tříd se práce nezalekly, natáhly si rukavice a vyrazily na úklid okolí naší školy. Kromě hrabání listí se také zapojily do sběru obalů od bonbónu, PET lahví a plechovek.

Děti z I. stupně se tento den společně s dětmi z naší mateřské školy účastnily malé slavnosti. Přivítaly na školní zahradě nový strom, třešeň, která obohatí ovocnou část zahrady. Zasazení stromu se ujal pan místostarosta města Vyškov Karel Jurka a náš pan ředitel. Některé děti, které bydlí v bytech a nemají zahrádku, viděly sázení stromu na vlastní oči poprvé. Každý chtěl nějak k této slavnostní události přispět, napsal tedy, nebo nakreslil stromečku přání. „Aby se mu na naší zahradě líbilo, aby krásně rostl a samozřejmě aby měl brzy ovoce.“ A také děti slíbily, že se o něj budou pečlivě starat.



3. ročník Atletické olympiády MŠ je úspěšně za námi.

Tento sportovní svátek "předškoláčků" se konal 6. října za pěkného slunečného počasí a účasti dětí z osmi MŠ Vyškova. Úsměvy na rtech dětí, pěkné sportovní výkony, povzbudivé průvodní slovo, příjemná hudba, ovace fanoušků z řad dětí naší ZŠ, MŠ i dětí z okolních škol, povzbudivá slova z úst zástupců našeho zřizovatele i opojný pocit vítězství- to vše zažily děti, které se nebály svoji školku reprezentovat.

A jak to vše dopadlo? Všechny děti se snažily, všechny děti byly pochváleny a oceněny drobnými odměnami. Na stupně vítězů se letos postavily děti z MŠ Palánek (1. místo), MŠ Hraničky (2. místo) a MŠ Sochorova (3. místo). Všem co se zúčastnili, ještě jednou blahopřejeme.



Žáci ze třídy 5. B předali svým mladším kamarádům – předškolákům - neobvyklý dárek.

Jsou to čtyři nové koloběžky, které páťáci dostali jako účastníci projektu „S Edou a Evou bezpečně“. Koloběžky budou moci využívat děti z naší MŠ ve venkovním areálu školy při pobytu venku. Děti z MŠ dostaly mimo koloběžek i další pomůcky, které byly rovněž pořízeny z výše jmenovaného projektu.

Jsou to bezpečnostní reflexní vesty pro pohyb dětí mimo školku a rozlišovací vesty s logem naší školy. Ty děti využily např. při sportovním klání na Atletické olympiádě MŠ 6. října a moc jim slušely.



Školní kolo ve stolním tenise

Dne 20. 10. 2015 se uskutečnil přebor školy ve stolním tenise. Přebor se uskutečnil v rámci hodin TV ve dvou kategoriích (mladší a starší žáci). Utkání se hrála vyřazovacím způsobem, podle toho jak si každý hráč vylosoval číslo a to mu přiřadilo soupeře. Prohra znamenala konec v celé soutěži.

Všechna utkání doprovázela skvělá atmosféra z řad přihlížejících spolužáků. Vítězkou školního kola starších žáků se zaslouženě stala Iveta Štursová z 8. A, druhé místo vybojoval Radek Zabloudil z 9.A a třetí místo Jakub Kupčík rovněž z 9.A. V kategorii mladších žáků vyhrál Vojtěch Olejníček (7.A), druhé místo získal Adam Konšel (6.A) a třetí místo vybojoval Filip Rozehnal z třídy 6.A. Organizátoři všem zúčastněným hráčům děkují za výborné sportovní výkony a vítězům gratulují. Držíme palce našim žákům na okresním přeboru družstev, který se koná 27. 10. 2015 na ZŠ Tyršova.



Účastnili jsme se logické olympiády

Jako každý rok se žáci v rámci hodin matematiky zapojili do celostátní soutěže Logická olympiáda. Pravidla jsou jednoduchá: za 30 minut musí každý soutěžící vyřešit co nejvíce z 25 logických úloh. Soutěží spolu se stejným zadáním všichni žáci druhého stupně, a proto je třeba vyzdvihnout umístění Jindry Osolsobě, žáka 6. ročníku, který za sebou nechal všechny deváťáky!



V úterý 13. října 2015 navštívili žáci 2. stupně divadelní představení s názvem Česká balada.

Přijeli za námi herci Umělecké agentury Aleny Bastlové a v pohodlí naší tělocvičny jsme se mohli dozvědět to nejdůležitější o vývoji české balady.

Postupně jsme se seznámili s dílem různých autorů, například Karla Jaromíra Erbena, Jiřího Wolкера a Petra Bezruče. Herci kombinovali mluvené slovo i zpěv a střídali poučení i zábavu.



Okresní kolo ve stolním tenise

Dne 27. 10. 2015 se uskutečnilo okresní kolo družstev ve stolním tenise na ZŠ Tyršova. V soutěži jsme měli naše starší žáky.

Soutěž se hrála ve skupinách a jako nasazení jsme skupinu se ztrátou pouze jednoho setu jasně vyhráli. V boji o medaile jsme narazili na velmi dobré týmy Bučovic a Drnovic. Nad naše síly bylo družstvo Bučovic, které turnaj zaslouženě vyhrálo. V druhém finálovém zápase jsme porazili

Drnovice a skončili na krásném druhém místě z 11 týmů. Považujeme toto umístění za velký úspěch a motivaci pro ostatní žáky školy do budoucna. V soutěži nás velice dobře reprezentovali Vojtěch Olejníček (7. A), Jakub Kupčik , Radek Zabloudil (oba 9.A) a Iveta Štursová (8.A) Za vzornou reprezentaci a dosažený výsledek všem jmenovaným děkujeme.



Dne 23. 10. 2015 proběhl v hotelu Dukla ve Vyškově Okresní šachový přebor ZŠ, SOU a SŠ.


Naše škola nasadila do soutěže tři družstva, jedno v kategorii mladších a dvě v kategorii starších žáků. Naši starší žáci družstva "A" s kapitánem Radkem Zabloudilem suverénně zvítězili ve své kategorii nad všemi soupeři a čeká je koncem ledna účast v Krajském přeboru školních týmů v šachu v Břeclavi.

Za mladší družstvo kategorie Z1 hráli: Jan Jakub Čáp, Šimon Šuránek, Radim Jabůrek a Daniel Ruberto. Za starší žáky kategorie Z2 hrála dvě družstva "A" a "B". Za družstvo "A" hráli: Radek Zabloudil, Jiří Trněný, Tomáš Vinkler a Michal Čtvrtníček, za družstvo "B" hráli: Jindřich Osolobě, Zora Zajíčková, Tomáš Kresa a Jakub Kupčik.

Děkujeme všem soutěžícím za vzornou reprezentaci školy. Vítěznému družstvu včele s kapitánem Radkem Zabloudilem budeme držet palce a přejeme jim, aby se i v krajském kole umístili na medailovém místě.



Podzimní omalovánka



Použitý zdroj: www.detskestranky.cz

Bludiště

Poznáš, které strašidýlko bydlí v domečku?



Použit zdroj: www.detskestranky.cz

Podzimní básničky a hádanka



Příběh podzimní

Kam se asi ztrácí
utržení draci?
Ti počmáraní, papíroví....
Kam odlétají, kdo mi poví?

V nadoblačné říši
pozvedají číši
a pijí tolik, kolik stačí.
A tančí, smějí se a mračí.

Podzim

Už to letí, už to sviští,
draci, ptáci, čas i listí.
Podzim ve vší parádě
přišel k naší zahradě.

Dan se směje na Danušku:
Jablko chceš, nebo hrušku?
Podzim, ten má všeho dost
pro práci i pro radost.

Hádanka

Na kompost se nám sneslo zlaté vejce a ono roste a je čím dál větší.
Teta by na něj ráda vzala nůž a rozkrájela ho do sklenic.
Mě však nepřesvědčí nic.

Použitý zdroj: Malý R., Neborová A. Kam až smí smích. Meander, 2009. ISBN 978-80-86283-72-2.

Podzimní víla



Básničky našich žáků


Zima u myší

Z kopečku nám fičí,
osm malých myší.

Čtyři holky, čtyři kluci – celý den se koulují,
i když rukavice nemají.

Nevadí jim zima, mráz – příště uvidí se zas.

(Michaela Gregušová, 7. A)



Když se Harry učil létat....

Uviděl dvě košťata, zatancoval „tacata“.

První koště bylo už dávno zlomené,
když si na něj sedl Hagrid – né, že né.

S druhým koštětem Harry vyletěl,
strom bohužel neviděl.

Teď tam volá o pomoc,
Hermiona za ním spěchá moc.

Avšak i ona narazila do stromu,
teď má Harryho podobu.

(Iva Janášová, 7. A)



Osmisměrka

Vyhledejte a vyškrtejte všechny uvedené výrazy, které jsou v obrazci osmisměrky uvedeny vodorovně, svisle i šikmo ve všech osmi směrech. Zbývající nepřeškrtaná písmena čtená po řádcích dají české přísloví.

P	A	L	A	Š	P	CH	R	N	E	B	E	Ř	H
T	O	T	A	T	O	K	A	L	A	K	S	R	Ř
Ř	K	L	S	M	P	N	D	L	Á	N	O	C	E
Í	E	E	O	O	J	U	A	S	U	CH	U	P	B
Š	N	U	L	H	N	D	K	P	I	P	L	K	Í
Ť	T	E	E	V	A	L	K	E	O	P	A	O	K
Ř	V	Ě	Č	N	Á	L	P	R	A	V	D	A	K
A	Š	E	S	D	E	N	U	L	K	N	L	O	Í
Z	L	E	A	T	Ě	Č	I	A	A	I	S	A	P
A	V	Č	N	Ž	Í	V	I	K	N	T	V	K	K
B	K	O	A	K	A	P	S	A	R	I	A	Á	O
A	O	N	N	K	N	I	H	Y	T	L	B	D	L
R	Y	B	A	E	M	O	R	A	V	A	A	A	Í
K	O	L	É	B	K	A	T	S	E	L	E	P	K

ananas, aula, balada, banka, hroch, hřeben, hřebík,
 chalupa, chomout, kabina, kalina, kapsa, kavka, knihy,
 kolébka, kolík, kopí, kostry, krab, lakota, miska,
 Morava, nanuk, návlek, nudle, padák, palaš, paliva,
 panoš, pelest, perla, plnost, podpis, poleva, poloha,
 poručík, povlak, ryba, skládačka, soulad, svlak, šenk,
 štěstí, tříšť, včela, vesna, vysvědčení, zvonek

Použitý zdroj: Kafková, M. a kol. Hádanky, hlavolamy, křížovky 2004. Praha, Readers Digest výběr, 2003.

ISBN 80-86196-52-6.

Matematická skrývačka

Číslo 1 3 5 7 9 se v této skrývačce nachází pouze jednou.

Hledat můžete ve směrech zprava doleva, zleva doprava, shora dolů, zdola nahoru a všemi úhlopříčnými směry.

1	3	5	9	7	9	3	1	7	5	3	1
3	9	5	3	1	5	7	9	3	1	5	9
5	1	7	1	1	1	3	5	9	7	1	7
3	5	1	3	5	9	7	1	5	9	3	5
9	7	5	3	9	7	1	3	9	3	5	1
1	9	3	5	7	9	1	5	3	7	9	3
9	3	7	9	5	1	3	9	1	3	7	5
5	5	9	5	3	7	5	1	9	1	5	9
7	9	5	7	1	3	9	7	5	9	1	7
9	7	3	1	7	9	5	3	1	5	7	9
9	7	1	1	3	5	1	1	3	7	9	1
9	7	5	9	7	9	5	3	1	9	5	9




Použitý zdroj: Kafková, M. a kol. Hádanky, hlavolamy, křížovky 2004. Praha, Readers Digest výběr, 2003.

ISBN 80-86196-52-6.

Strašidýlka


Najdeš 10 rozdílů?



Použitý zdroj: www.detskestranky.cz

Cesta pro skřítka

Pomůžeš skřítkovi najít cestu domů?



Schovaná zvířátka

Kolik zvířátek se v obrázku schovalo?

Najdeš je všechny?



Použitý zdroj: www.detskestranky.cz

Zvířátka z kaštanů

Na výrobu zvířátek budeme potřebovat:

- Kaštany
- špejle a sirky
- nůžky obyčejné i manikurní
- nůž
- prkénko
- další podzimní plody (např. slupky kaštanů, žaludy, čepičky, javorové nosy, semínka bukvice)

Postup:

Do kaštanů si uděláme dírky pomocí manikurních nůžek.

Když jsou kaštany čerstvé, jde to snadno.

Kaštany poté navzájem spojíme špejlí.

Nožky uděláme například ze sirek.

Další podzimní plody můžeme na kaštany nalepit jako očička, čepičku apod.



Použitý zdroj: <http://hrave-tvoreni.webnode.cz/>

Dlabání dýně

Svítilící dýně pohádkově září do podzimního večera.

Jak vyrobit dýňové strašidlo pro radost dětí i dospělých?



Postup:

- Nejprve ostrou a velkou lžicí vydlabejte z dýně dužinu.
- Otvor musí být dostatečně velký, kvůli snadnému vydlabávání i pozdějšímu vkládání svíčky.
- Dýním můžete vtisknout nejrůznější obličejové tváře veselé i děsivé.
- Oblíbené jsou také siluety, například koček, netopýrů...ale vytvořit můžete cokoli, co vaše fantazie a tvořivost přinese.



Použitý zdroj: <http://www.ireceptar.cz/>

Dýňová polévka

Dýňová polévka je zdravá, sytá, lehce stravitelná a není náročná na přípravu. Přesvědčte se sami.

Zde máte jednoduchý recept.

Ingredience:

- dýně
- 1 velký brambor
- 1 středně velká cibule
- voda (lepší je použít zeleninový vývar)
- 200 ml plnotučného mléka (nebo smetany)
- 2 stroužky česneku
- 2 čajové lžičky kari koření
- Trocha olivového oleje
- Krutony nebo opražená semínka z dýně

Postup:

Přichystejte si větší hrnec, do kterého nalijete trochu olivového oleje. Na oleji lehce osmahněte cibuli a česnek, dokud nezměknou. Přidejte nakrájené kousky brambory a dýně, posypte kari kořením. Minutu nebo dvě restujte. Poté přilijte vývar, zakryjte hrnec poklicí a duste, dokud brambory a dýně nezměknou, dýňovou polévku nechte vychladnout, nalijte do mixéru a vymixujte, dokud polévka nebude mít hladkou konzistenci. Poté do polévky nalijte mléko nebo smetanu, polévka se tak zjemní na krém. Polévka je hotová. Podáváme ji s krutony nebo s opraženými dýňovými semínky. Dobrou chuť!



Ze světa rostlin

Jírovec maďal = Kaštan

Je statný opadavý listnatý strom. Dorůstá do výšky až 30 m a má mohutnou korunu. Kvete v květnu, v červnu nebo v červenci. Listy jsou dlanitě složené. Plod je až 6 cm velká, světle zelená tobolka s 1 až 3 tmavě hnědými semeny známými jako kaštany. Kaštany se sbírají od září do října.

Původně pochází z jihovýchodní Evropy, dnes jej ale můžeme nalézt téměř všude, hlavně v parcích a zahradách.

Pěstuje se také jako okrasná dřevina vhodná do stromořadí a alejí.

Barvivo, které obsahují jeho listy, kůra a slupky plodů se používalo k barvení látek. Jeho nektar je bohatý na cukry, proto se jedná o důležitý strom pro včelaře. Dřevo je využíváno ve stavebnictví a k výrobě nábytku.



Ze světa zvířat

Sova

Sovy jsou poměrně početný řád masožravých ptáků čítající více než 200 druhů. Vyskytují se na všech světových kontinentech s výjimkou Antarktidy. Většina sov jsou samostatně žijící noční živočichové.

Dříve byly sovy považovány za příbuzné s dravci.

Sovy mají vesměs velmi nenápadné - maskovací zbarvení.

Podobně jako dravci mají zahnutý zobák.

Čtvrtý prst, tzv. vratiprst, se může otočit dopředu nebo dozadu.

Sovy se společně s papoušky a krkavcovitými řadí k ptákům s nejdokonalejším mozkiem a nejrozvinutější mozkovou činností. Souvisí to patrně s velmi výkonnými smysly, zvláště zrakem a sluchem.

Oči sov patří k nejdokonalejším zrakovým orgánům mezi ptáky.

Sovy mají schopnost otáčet hlavou až o 270°.

Na rozdíl od všech ostatních ptáků používají při mrkání horní, nikoli dolní víčko.

Většina sov loví za soumraku a v noci, k čemuž jsou přizpůsobeny nehluchým letem a vysoce specializovaným zrakovým a sluchovým ústrojím.

Živí se hlavně malými savci, hmyzem a jinými druhy ptáků.

Hnízda zpravidla nestaví, ale vejce kladou do starých hnízd jiných ptáků, dutin stromů a na zem.

Sovy se v lidské kultuře objevují již po tisíce let. V evropské kultuře jsou spojovány s moudrostí.



Použitý zdroj: cs.wikipedia.org

Péče o zdraví

Aloe vera

Pro mnoho lidí je Aloe vera přírodním lékem, používaným pro rychlou úlevu při menších zraněních a popáleninách, zatímco pro jiné je to dekorativní domácí rostlina.

Na celém světě existuje asi 275 druhů rostlin rodu aloe. Tlusté, na okrajích trnité listy, jejichž barva se pohybuje od šedivé k jasně zelené, dávají aloi vzhled kaktusu. Ve skutečnosti je však členem rodiny liliovitých. Je příbuzná cibuli, česneku, chřestu a vodnici.

Aloe vera je používána pro hojení spálenin, k léčbě porušené pokožky, akné, plešatosti, puchýřů, podlitin, popálenin, suché pokožky, bodnutí hmyzu, svalových křečí, lupénky, kožních vředů a slunečních spálenin.

Gel a šťáva z rostliny se používá vnitřně k léčbě špatného dechu, cukrovky, bolesti hlavy, vysokého krevního tlaku, nespavosti a žaludečních vředů.

Někdo aloe vera používá jako deodorant nebo vodu po holení a mnozí ji považují za základní ingredienci pro svá mýdla, šampony, tělové a pleťové krémy.

Někteří lidé tvrdí, že aloe vera zbavuje jejich domácí mazlíčky blech.



Použitý zdroj: Gage, D. Aloe vera. Pragma, 1998. ISBN 80-7205-493-7.